



**CONCURSO PÚBLICO EDITAL Nº 02/2010 – REITORIA/IFRN**


**ALTERAÇÃO NO GABARITO**

**Questão nº: 41 – Informática - Assistente**

A questão foi formulada assim:

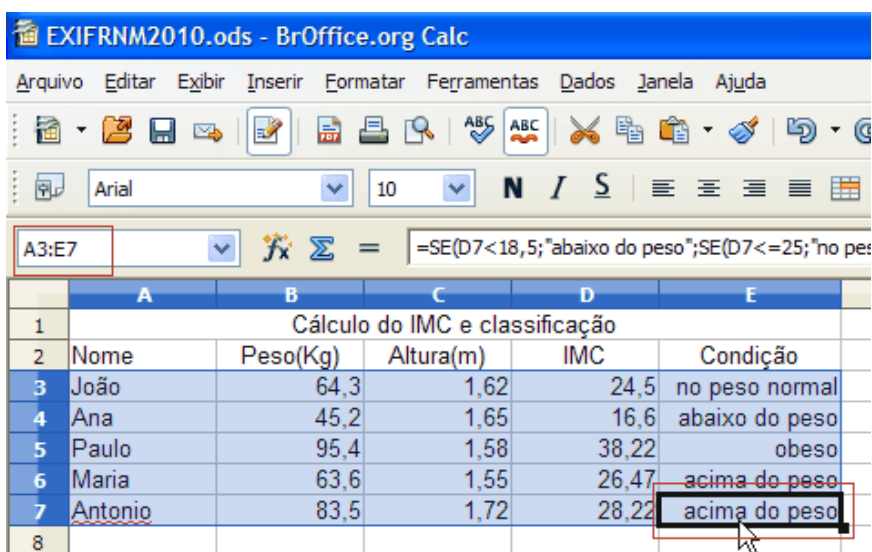
**41.** Com base na Figura apresentada na Questão 40 e informações sobre o BrOffice.org Calc, é correto afirmar:

- A)** O botão  serve para converter o valor numérico de uma célula nos formatos %(percentagem) ou \$(moeda).
- B)** Para renomear a Planilha1, clica-se (botão esquerdo do mouse) sobre o nome “Planilha1” e, em seguida, escolhe-se Renomear Planilha.
- C)** Um arquivo do BrOffice.org Calc pode conter exatamente três planilhas como mostrado na Figura utilizada.
- D)** Selecionando-se a faixa [A3:E7] e clicando-se (botão esquerdo do mouse) no botão , o valor mostrado na célula D3 (24,5) vai ser mostrado na célula D5.


A resposta do gabarito oficial é a letra D, ou seja, “Selecionando-se a faixa [A3:E7] e clicando-se (botão esquerdo do mouse) no botão , o valor mostrado na célula D3 (24,5) vai ser mostrado na célula D5”

A opção da letra D não está correta. Dependendo de como é feita a seleção o resultado pode ser mostrado na célula D4 ou D5. Veja a seqüência de figuras:

Selecionando a faixa [A3:D7] iniciando da A3 e terminando na D7



	A	B	C	D	E
1	Cálculo do IMC e classificação				
2	Nome	Peso(Kg)	Altura(m)	IMC	Condição
3	João	64,3	1,62	24,5	no peso normal
4	Ana	45,2	1,65	16,6	abaixo do peso
5	Paulo	95,4	1,58	38,22	obeso
6	Maria	63,6	1,55	26,47	acima do peso
7	Antonio	83,5	1,72	28,22	acima do peso
8					

Clicando no botão 

EXIFRNM2010.ods - BrOffice.org Calc

Arquivo Editar Exibir Inserir Formatar Ferramentas Dados Janela Ajuda

Arial 10 N I S

A3:E7 =SE(D7<18,5;"abaixo do peso";SE(D7<=25;"no pes

	A	B	C	D	E
1	Cálculo do IMC e classificação				
2	Nome	Peso(Kg)	Altura(m)	IMC	Condição
3	Paulo	95,4	1,58	38,22	obeso
4	João	64,3	1,62	24,5	no peso normal
5	Maria	63,6	1,55	26,47	acima do peso
6	Antonio	83,5	1,72	28,22	acima do peso
7	Ana	45,2	1,65	16,6	abaixo do peso
8					

Veja que o resultado está sendo mostrado na célula D4.

Selecionando a faixa [A3:D7] iniciando da D7 e terminando na A3


EXIFRNM2010.ods - BrOffice.org Calc

Arquivo Editar Exibir Inserir Formatar Ferramentas Dados Janela Ajuda

Arial 10 N I S


A3:E7 João

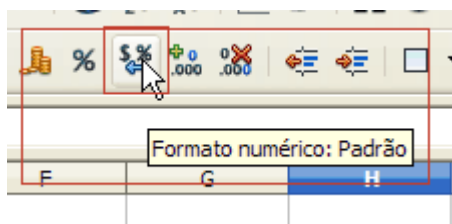
	A	B	C	D	E
1	Cálculo do IMC e classificação				
2	Nome	Peso(Kg)	Altura(m)	IMC	Condição
3	João	64,3	1,62	24,5	no peso normal
4	Ana	45,2	1,65	16,6	abaixo do peso
5	Paulo	95,4	1,58	38,22	obeso
6	Maria	63,6	1,55	26,47	acima do peso
7	Antonio	83,5	1,72	28,22	acima do peso
8					

Clicando no botão 

	A	B	C	D	E
1	Cálculo do IMC e classificação				
2	Nome	Peso(Kg)	Altura(m)	IMC	Condição
3	Paulo	95,4	1,58	38,22	obeso
4	Maria	63,6	1,55	26,47	acima do peso
5	João	64,3	1,62	24,5	no peso normal
6	Antonio	83,5	1,72	28,22	acima do peso
7	Ana	45,2	1,65	16,6	abaixo do peso

Agora o resultado está mostrado na célula D5. Como se vê o lugar onde o resultado vai ser mostrado depende da forma como a faixa é selecionada. Assim, não é possível garantir que a opção da letra D está correta.

A opção da letra A não está correta. O botão  serve para retornar ao formato numérico padrão um valor que esteja no formato moeda (\$) ou porcentagem (%). Veja a figura a seguir:



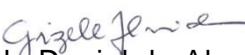
A opção da letra B não está correta. Para renomear a Planilha1 clica-se com o botão direito do mouse sobre o nome Planilha1 ( e não com o botão esquerdo)

A opção da letra C está correta. Um arquivo do BrOffice.org Calc pode conter exatamente três planilhas como mostrado na figura. Na verdade quando se abre um arquivo novo no BrOffice.org Calc já são abertas três planilhas, mas esse número pode ser mudado excluindo ou incluindo planilha(s).

**Conclusão: o gabarito deve ser mudado de letra D para letra C.**

A COMPERVE ACATA O PARECER DA COMISSÃO.

Natal, 09 de junho de 2010.

  
 Gisele Daniel de Almeida  
 Coordenadora de Concursos